2 결산규모

2-1. 세입결산

1년 동안 우리 구에 들어오는 모든 수입을 세입이라 합니다. 2015년도 우리 구의 세입규모와 내용은 다음과 같습니다.

(단위 : 백만원)

세입 총계	일반회계	공기업 특별회계	기타 특별회계	기금
324,036	311,394	0	6,985	5,657

▸ 결산 총계기준

연도별 세입규모 현황

(단위 : 백만원)

2011	2012	2013	2014	2015
195,598	207,156	230,221	266,298	324,036

▸ 결산 총계기준

☞ 2011년 ~ 2015년 연평균 증가율 : 13.6%

❖ 일반회계 세입재원별 연도별 현황

(단위 : 백만원, %)

세입재원별 \ 연 도	2011		2012		2013		2014		2015	
	금액	비중	금액	비중	금액	비중	금액	비중	금액	비중
합 계	190,186	100	199,814	100	223,761	100	257,907	100	311,394	100
지 방 세	23,506	12.36	24,874	12.45	25,425	11.36	27,222	10.55	28,938	9.29
세외수입	24,257	12.75	23,580	11.80	23,629	10.56	12,615	4.89	14,999	4.82
지방교부세	6,917	3.64	7,648	3.83	8,202	3.67	8,029	3.11	8,744	2.81
조정교부금·재정보전금	36,241	19.06	38,346	19.19	40,898	18.28	52,144	20.22	60,207	19.33
보 조 금	99,265	52.19	105,367	52.73	125,607	56.13	139,697	54.17	172,345	55.35
지 방 채	-	-	-	-	-	-	-	-	-	-
보전수입 등 및 내부거래	-	-	-	-	-	-	18,201	7.06	26,163	8.40

▸ 세입결산 일반회계 기준

세입재원별 현황('15년, 일반회계)

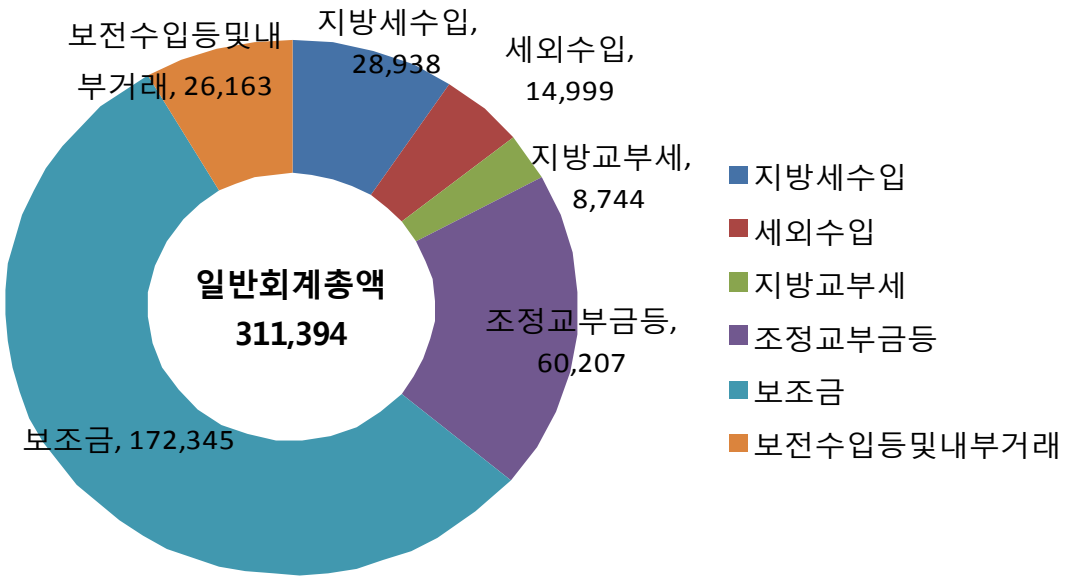

❖ 주민 1인당 지방세 부담액 연도별 현황(일반회계 기준)

(단위 : 천원, 명)

구 분	2011	2012	2013	2014	2015
지방세 결산액	23,505,944	24,873,584	25,424,846	27,221,509	28,937,618
인구수(명)	222,619	220,211	215,399	210,770	206,028
주민1인당 지방세부담액	106	113	118	129	140

2-2. 세출결산

1년 동안 우리 구에서 주민복지, 문화관광 진흥, 지역개발 등을 위해 지출한 세출결산 내역입니다.

(단위 : 백만원)

세출 총계	일반회계	공기업 특별회계	기타 특별회계	기금
268,988	260,552	-	2,779	5,657

▸ 결산 총계기준

❖ 연도별 세출결산규모 현황

(단위 : 백만원)

2011	2012	2013	2014	2015
184,164	195,359	211,791	237,347	268,988

▸ 결산 총계기준

☞ 2011년~2015년 연평균 증가율 : 9.97%

❖ 일반회계 세출규모 분야별, 연도별 현황

(단위 : 백만원, %)

분야별 \ 연도	2011		2012		2013		2014		2015	
	금액	비중	금액	비중	금액	비중	금액	비중	금액	비중
합 계	178,844	100	188,746	100	205,560	100	231,403	100	260,552	100
일반공공행정	12,641	7.07	10,730	5.68	11,891	5.78	15,010	6.49	12,768	4.90
공공질서·안전	163	0.09	518	0.27	474	0.23	473	0.20	885	0.34
교 육	299	0.17	595	0.32	1,051	0.51	951	0.41	1,147	0.44
문화 및 관광	1,693	0.95	3,970	2.10	1,874	0.91	2,160	0.93	3,903	1.50
환 경 보 호	6,958	3.89	5,950	3.15	6,438	3.13	7,040	3.04	7,562	2.90
사 회 복 지	98,714	55.20	105,153	55.71	118,717	57.75	133,601	57.73	155,517	59.69
보 건	3,767	2.11	4,902	2.60	5,895	2.87	5,902	2.55	7,791	2.99
농림해양수산	482	0.27	494	0.26	405	0.20	537	0.23	537	0.21
산업·중소기업	3,027	1.69	1,411	0.75	1,923	0.94	2,748	1.19	6,398	2.46
수송 및 교통	2,267	1.27	3,582	1.90	2,832	1.38	3,306	1.43	2,567	0.99
국토·지역개발	2,344	1.31	2,045	1.08	4,150	2.02	6,518	2.82	5,739	2.20
과 학 기 술	-	-	-	-	-	-	-	-	-	-
예 비 비	-	-	-	-	-	-	-	-	-	-
기 타	46,489	25.99	49,396	26.17	49,909	24.28	53,159	22.97	55,739	21.39

▸ 세출결산 일반회계 기준

☞ 사회복지 분야 59.69%, 기타(인건비, 기본경비)가 21.39%로 2개분야의 비중이 81.08%. 전체세출규모의 대부분을 차지함. 사회복지 분야가 해마다 증가하고 있음.

분야별 세출규모('15년, 일반회계)

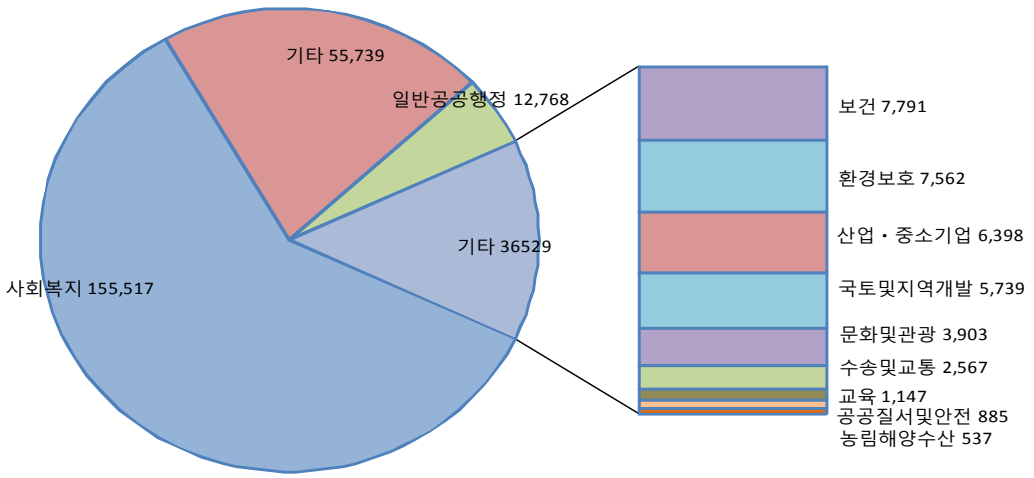

❖ 주민 1인당 세출결산액 연도별현황(일반회계)

(단위 : 천원, 명)

구 분	2011	2012	2013	2014	2015
세출결산액(일반회계)	178,844,124	188,745,583	205,559,959	231,403,355	260,552,179
인구수(명)	222,619	220,211	215,399	210,770	206,028
주민 1인당 세출액	803	857	954	1,098	1,265

주민 1인당 세출규모 비교(일반회계)

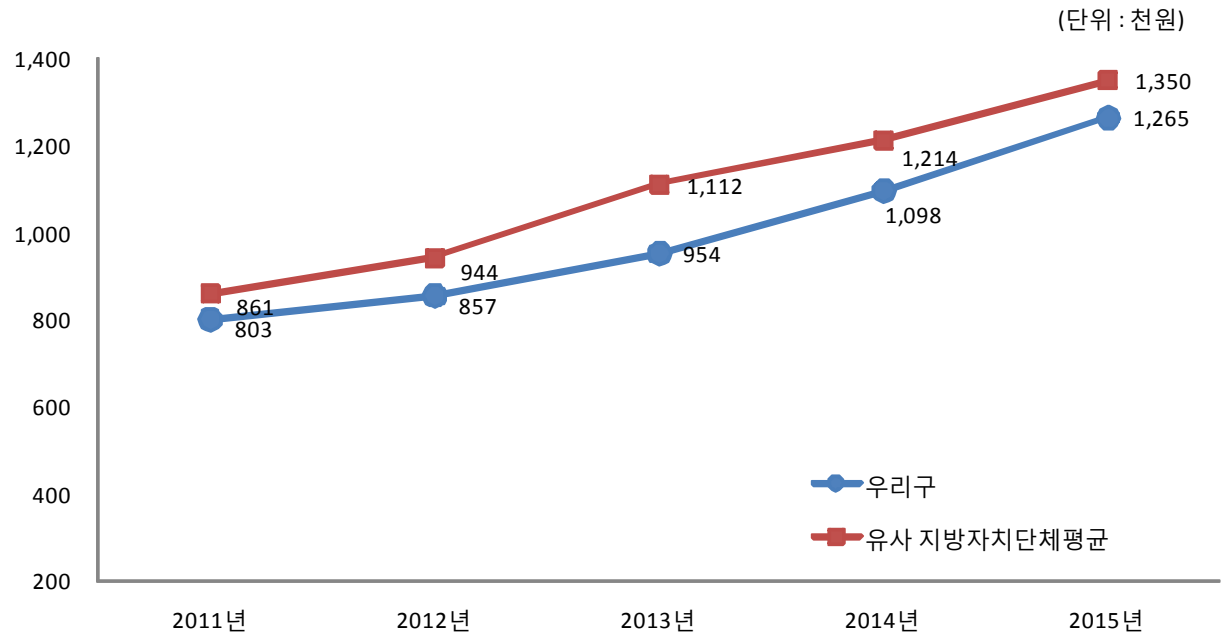

2-3. 지역통합재정통계

■ 지방자치단체, 공공기관 및 교육재정을 포괄한 지역별 종합적 재정상황을 나타낼 수 있는 결산기준의 지역통합재정통계입니다.

❖ 대구시 지역통합 재정상황

(단위 : 백만원)

구 분	대상회계/기관 수	세 입 (A)	세 출 (B)	결산상 잉여금(A-B)	자산(C)	부채(D)	부채/자산 (D/C,%)
계(=a+b+c-A-B)	10	323,832	263,380	60,451	813,530	16,065	-
자치단체(a)	9	323,792	263,347	60,446	813,530	16,065	-
지방공공기관(b)	1	39	43	-	-	-	-
교육재정(c)	-	-	-	-	-	-	-
내부거래(A+B)	-	-	10	-	-	-	-

❖ 대구시 지역통합 재정상황 활용지표

(단위 : 백만원, %)

구분		계 (=a+b+c-A-B)	자치단체 (a)	지방공공기관 (b)	교육재정 (c)	내부거래A (A)	내부거래B (B)
재정규모 활용지표	■ 인건비결산액/세입결산액	14.7%	14.7%	0.0%	0.0%	0.0%	0.0%
	■ 인건비결산액/자체수입	107.1%	107.2%	0.0%	0.0%	0.0%	0.0%
	■ 행사관련경비/세출결산액	0.2%	0.2%	0.0%	0.0%	0.0%	0.0%
	■ 업무추진비/세출결산액	0.2%	0.2%	0.0%	0.0%	0.0%	0.0%
	세입결산액 계	323,832	323,792	39	-	-	-
	자체수입	44,441	44,411	29	-	-	-
	세출결산액 계	263,380	263,347	43	-	10	-
	인건비결산액	47,616	47,616	-	-	-	-
	행사관련경비	517	517	-	-	-	-
	업무추진비	565	565	-	-	-	-
재정상태 활용지표	■ 부채/자산	0.2%	2.0%	0.0%	0.0%	0.0%	0.0%
	■ 부채/환금자산	22.7%	22.7%	0.0%	0.0%	0.0%	0.0%
	■ 차입부채/재정자금	0.0%	0.0%	0.0%	0.0%	0.0%	0.0%
	자산	813,530	813,530	-	-	-	-
	부채	16,065	16,065	-	-	-	-
	환금자산(유동자산-기타유동자산+일반미수금)+장기금융상품+(장기대여금-학자금위탁대여금)+기타투자자산)	70,630	70,630	-	-	-	-
	재정자금 (현금 및 현금성 자산+장·단기금융상품)	60,446	60,446	-	-	-	-
	차입부채 (장기차입부채 + 유동성 장기차입부채)	-		-	-	-	-

▶ 지방교육재정부문은 광역 시·도 단위 자료입니다.

▶ 내부거래A : 자치단체와 공공기관간의 거래입니다.

▶ 내부거래B : 지방정부(자치단체와 공공기관)와 지방교육재정간의 거래입니다.